

# Attribution du pack « Accès à l'encodage »

Au sein de l'Extranet, une personne possède un ou plusieurs rôles (qu'ils soient fonctionnels ou opérationnels) lui donnant accès à des ressources informatives ou applicatives.

Vous avez, en tant que direction, la possibilité d'ajouter des accès **complémentaires et personnalisés** à des packages de ressources précises.

**Les rôles « package »** : ces derniers regroupent des ressources liées à une thématique bien précise. Ils peuvent être **exceptionnellement** attribués à des membres du personnel (pour une période définie ou non) en fonction des tâches qui leur sont déléguées selon les réalités de l'établissement.


Dans le cadre de ce document, **il s'agit des accès à l'application d'encodage.**


Les personnes possédant le rôle fonctionnel de **directions, directions adjointes et secrétaires de directions** ont accès à cette ressource (application d'encodage), Il n'est donc pas nécessaire de leur attribuer le pack.

# Attribution du pack « Accès à l'encodage »

ENSEIGNEMENT CATHOLIQUE

Connexion Inscription

Nom d'utilisateur 

Mot de passe 

Se souvenir de moi

Connexion

Identifiant ou mot de passe oublié ?  
Autres questions fréquentes  
Contacter le support



 MENU



Administration

---

GESTION DE L'EXTRANET

Gestion des accès

<https://extranet.segec.be> (s'identifier) >> Menu >> Administration / Gestion des accès

# Attribution du pack « Accès à l'encodage »

1. Sélectionnez le pack dans le menu déroulant
2. Si ce dernier a déjà été attribué : vous visualisez des utilisateurs + date de début et de fin
3. Cliquez sur « Ajouter » pour attribuer à d'autres membres du personnel

**Compte Utilisateur(s)**

Un ou plusieurs rôles dont vous disposez, vous autorise à manager plusieurs rôles pour des utilisateurs. ?

LISTE DES RÔLES POUVANT ÊTRE MANAGÉ

Pack - "Accès à l'encodage" ▼

LISTE DES UTILISATEURS

AFFICHER 10 ÉLÉMENTS RECHERCHER :

**Ajouter**

Utilisateur(s)	Entité(s)	Début	Fin	
Tomboy Julie		22/06/2020		 
Chaufoureau Lorry		22/06/2020		 

# Attribution du pack « Accès à l'encodage »

**Ajout du rôle** Pack - Accès à l'encodage **à un utilisateur**

RECHERCHE D'UN NOM D'UTILISATEUR

Recherche d'un utilisateur

Je ne trouve pas l'utilisateur.  
J'en crée un nouveau

ENTITÉS

Nom de l'établissement scolaire

DATE DE DÉBUT

DATE DE FIN

Envoyer Annuler

\* Vous pouvez uniquement rechercher un utilisateur qui est déjà lié à l'une des entités pour laquelle vous êtes autorisé à ajouter le rôle "Gestionnaire de contenu - Secondaire"

\* Les informations suivantes sont obligatoires :  
Nom, Prénom, Date de naissance, Email

- 1) Recherchez l'utilisateur.
- 2) Introduisez une date de début et de fin d'accès à ce pack, si elle est déjà connue \*.
- 3) Cliquez sur « Envoyer ».

(\* ) Si la personne n'est pas connue c'est que son compte Extranet n'a pas encore été activé.

# Attribution du pack « Accès à l'encodage »

Une fois le rôle attribué, vous pouvez l'éditer grâce à l'icône  et y ajouter une date de fin pour clôturer l'accès aux ressources liées à ce pack.

**Compte Utilisateur(s)**



Un ou plusieurs rôles dont vous disposez, vous autorise à manager plusieurs rôles pour des utilisateurs. ?

LISTE DES RÔLES POUVANT ÊTRE MANAGÉ

Pack - "Accès à l'encodage"

LISTE DES UTILISATEURS

AFFICHER 10 ÉLÉMENTS RECHERCHER : Ajouter

Utilisateur(s)	Entité(s)	Début	Fin	
Tomboy Julie		22/06/2020		 
Chaufforeau Lorry		22/06/2020		